

**POP・店内装飾を  
カンタンに作成できる  
ソフトウェアが登場!**



# Simple POP

ミマキオリジナルデザインソフトウェア  
シンプルポップ

**種類豊富な  
テンプレートで  
カンタン作成!!**



**このコンピで  
POPが  
すぐできる!**

Simple POP



プリント&カット対応  
LED UV硬化  
インクジェットプリンタ

UCJV300Series



小売業では季節やイベントに合わせた店内装飾や販売促進用のPOP類が多く使われます。タイムリーなPOPや店内装飾は店舗の売り上げの増加に繋がります。POP・店内装飾の作成に特化したミマキのオリジナルソフトウェア「Simple POP」なら、テンプレートでどなたにでも簡単に作成することができます。テンプレートには、アイキャッチ効果のある各種POP(スイングPOP、プライスカード、ポスター、のぼり等)や、店内を季節やイベント毎に彩る装飾物(ウォールステッカー、ウィンドウサイン、タペストリー等)、小物(ラベル、シール、ステッカー等)が用意されています。

## 特長

### 1 用途に合わせた テンプレートで簡単作成

用途に合ったテンプレートを選択してテキストを編集すれば、デザインソフトを使った経験のない方でも簡単にスイングPOPやプライスカード、バナー、シール、ウィンドウサインなどが作成いただけます。

### 2 プリインストールされたカットデータで POPも店内装飾もすばやく

「Simple POP」のテンプレートにはカットデータがプリインストールされており、当社のカット機能が付いた「UCJV300 Series」で出力すれば、プリントとカットが連続して行え、手切りでは時間と手間がかかる四角形以外の形も自動できれいに仕上がります。

### 3 増やせるテンプレート

「Simple POP」は、100種のテンプレートがインストールされています。さらにミマキHPから、300種が無料でダウンロードして増やせます。HP上のテンプレートは今後増加予定です。

**プライスポップから装飾まで  
さまざまなテンプレートをご用意!!**



さらに!!

カット対応  
インクジェット  
プリンタ

UCJV300Series と組み合わせれば

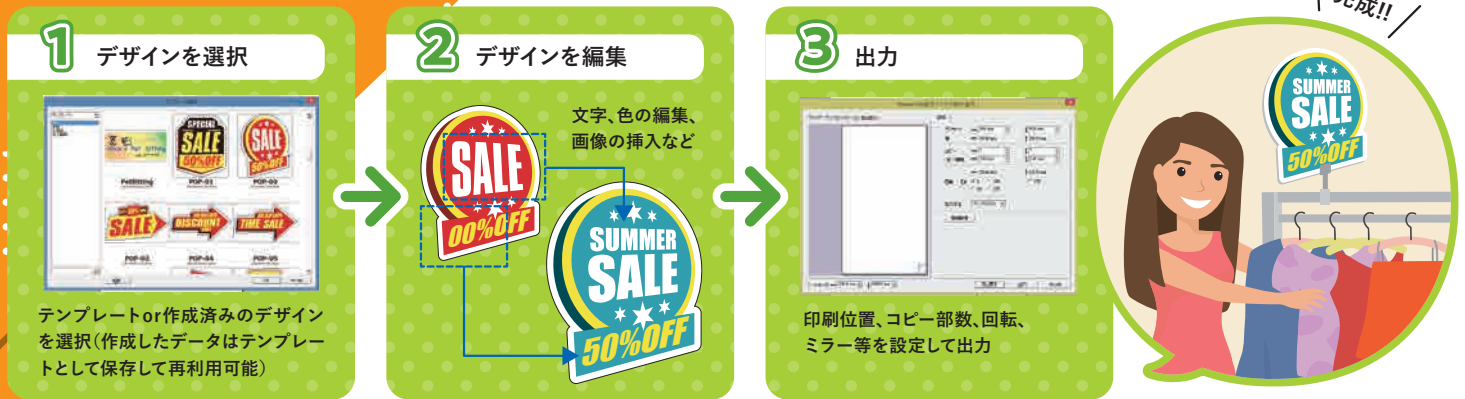
### カットの自動化で業務を効率化

「Simple POP」で簡単にデータを作成、プリントとカットを「UCJV300 Series」で行えば、全てを自動で行えるので別の作業に時間を割け、業務の効率化が図れます。

### 白インク搭載で、透明・有色・メタリックメディアにプリント

「UCJV300 Series」を使えば、隠蔽度が高い白インクの使用もOK。透明・有色・メタリックメディアにカラーでプリントする際に白インクをベースにすると、カラーインクの発色を助け、美しいプリントが行えます。

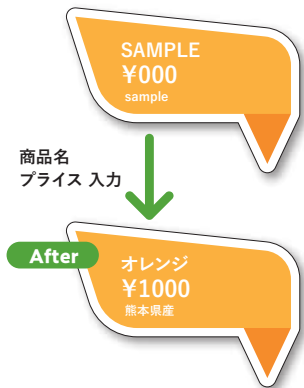
# Simple POPの操作フロー



## 主な機能 Simple POPでは、POP等に便利な次のような編集が可能です。

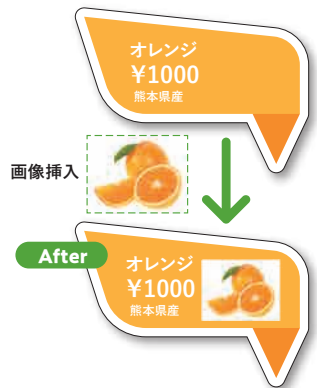
### テキスト編集

テキストを選択して内容の変更や追加ができます。フォントはOSフォントに加えて200種以上のSimple POPオリジナルフォントからお選びいただけます。



### 画像ファイルの編集

画像ファイルはjpeg、bmpが挿入できます。挿入した画像のサイズの変更、回転、移動が簡単なマウス操作で直感的に行えます。テンプレートに配置されている画像の編集も行えます。



### 図形の編集

円、多角形(三角、四角、星)などの図形の挿入ができます。挿入した図形のサイズの変更、回転、移動、色の変更が簡単なマウス操作で直感的に行えます。



### 画像の切り抜き (マスク機能)

画像ファイルは内蔵している図形で切り抜かれます。



## システム構成



### 〈パソコン〉

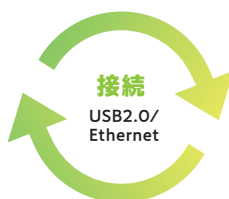
POPデータ作成、出力を行うWindowsパソコン

### POPデータ作成ソフトウェア Simple POP

パッケージ記載のシリアルキーでHPからダウンロード  
定価:30,000円(税抜)

### RIPソフトウェア Raster Link 6 PLUS

プリント&カットの自動実行に対応するソフトウェア  
UCJV150/300シリーズに標準添付



### 〈プリント&カット〉

カット機能搭載のLED UV硬化インクジェットプリンタ  
UCJV300Series

UV硬化インクを搭載し、プリントとカットを1台で行えるインクジェットプリンタです。UV-LEDプリントとプリント&カット機能に加え、4層/5層といった多層プリント機能を搭載したハイスペックな1台。短納期の仕事から、時代の一步先をゆく看板広告まで、1台で幅広い仕事に対応いただけます。設置スペースとメディア幅に合わせて、75cm幅、107cm幅、130cm幅、160cm幅のサイズをご用意しております。

## 動作環境

OS	Windows7、Windows8.1、Windows10(32/64bit)	HDD/SSD	160GB以上
CPU	Intel®Core™ i3-4130K(3.4GHz)以上	インターフェース	Ethernet / USB2.0
メモリ	2GB以上	対応機種	UCJV300 Series / UCJV150-160

●カタログ上の画面およびプリントサンプルは、一部ハメコみ合成です。●本カタログに記載の仕様、デザイン、寸法などは、技術改善等により予告なく変更する場合があります。●本カタログに記載されている会社名、商品名は各社の商標または、登録商標です。●製品購入にあたって、設置、操作指導などを依頼される場合には、商品価格以外に別途費用が発生します。●本製品に関するお問い合わせおよびサポート、記載内容については、国内限定とさせていただきます。●他社製品を含め、対応機種以外での出力は検証しておりませんので、購入時には必ずご使用機種をご確認ください。●本製品は日本国内仕様であり、当社では海外での保守および技術サポートは行っておりません。本カタログに記載の価格および仕様は2019年6月現在のものです。

# Mimaki 株式会社 ミマキエンジニアリング

テクニカルコールセンター  
0120-106-114 受付時間9:00~18:00  
(土日・祝日・年末年始除く)

japan.mimaki.com

本社 / 〒389-0512 長野県東御市滋野乙2182-3

東京支社 〒141-0001	品川区北品川 5-9-41 TKB 御殿山ビル	Tel.03-5420-8680
JP デモセンター 〒141-0031	品川区西五反田 7-22-17 TOC ビル6F	Tel.03-6371-2822
大阪支店 〒564-0062	吹田市垂水町 3-36-15	Tel.06-6388-8258
札幌営業所 〒060-0031	札幌市中央区北 1 条東 2-5-2 札幌泉第 2 ビル 1F	Tel.011-200-5500
仙台営業所 〒984-0825	仙台市若林区古城 3-10-7	Tel.022-352-5333
北関東営業所 〒321-0933	宇都宮市薬瀬町 1784-5	Tel.028-346-2802
さいたま営業所 〒330-0802	さいたま市大宮区宮町 3-1-2 明治安田生命大宮ビル 1F	Tel.048-615-0110
横浜営業所 〒222-0033	横浜市港北区新横浜 3-1-9 アリーナタワー 1F	Tel.045-478-0211
西東京営業所 〒192-0906	八王子市北野町 593-6	Tel.042-649-3877

長野営業所 〒389-0512	東御市滋野乙 1628-1	Tel.0268-64-2377
名古屋営業所 〒468-0052	名古屋市天白区井口 1-309	Tel.052-807-7501
京都営業所 〒601-8122	京都市南区上鳥羽北塔ノ本町 12-2 長谷川ビル 1F	Tel.075-693-8960
金沢営業所 〒920-0027	金沢市駅西新町 2-12-6	Tel.076-222-5380
神戸営業所 〒651-0083	神戸市中央区浜辺通 2-1-30 三宮国際ビル 1F	Tel.078-291-5598
広島営業所 〒731-0101	広島市安佐南区八木 1-7-25	Tel.082-873-8500
四国営業所 〒761-8054	高松市東八幡町 8-6	Tel.087-814-9901
福岡営業所 〒812-0041	福岡市博多区吉塚 5-11-15	Tel.092-612-1355