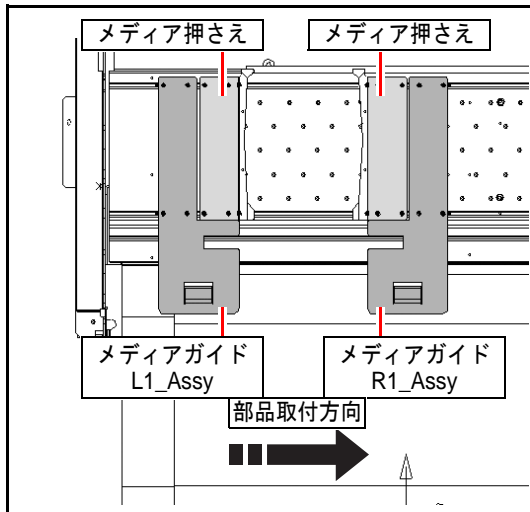
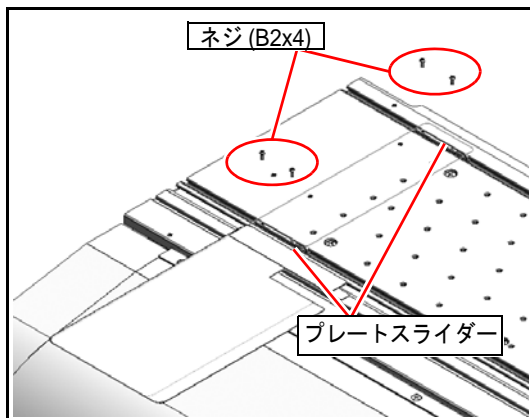


長尺メディアガイド取り付け方法

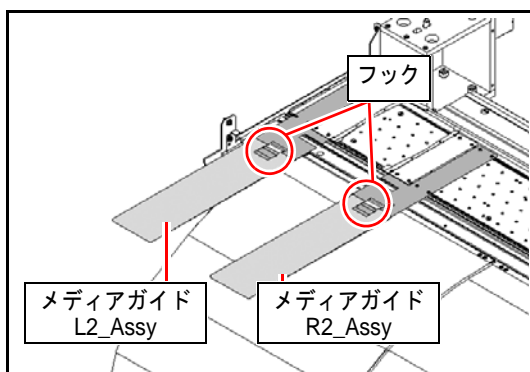


1. 次の順番でメディアガイド R1_Assy/ メディアガイド L1_Assy を取り付ける

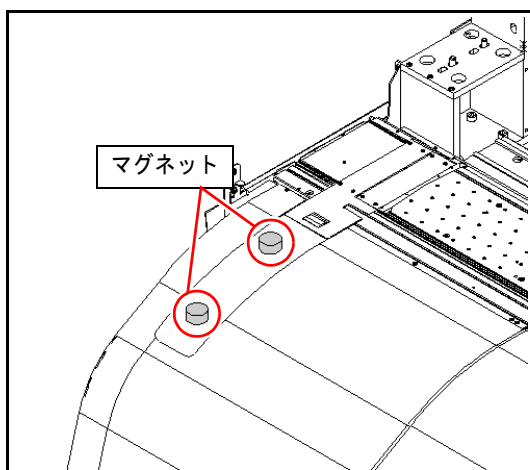
- (1) メディアガイド R1_Assy
- (2) メディア押さえ
- (3) メディア押さえ
- (4) メディアガイド L1_Assy



メディアガイドはプレートスライダとネジ (B2x4:8本) でプラテン溝に固定する (メディア押さえと同様)



2. メディアガイド R1_Assy/L1_Assy のフック部にメディアガイド R2_Assy/ メディアガイド L2_Assy を取り付ける



3. 取付後、付属のマグネットで A ヒータに貼り付けを行い取り付け完了