

# Safety Precautions

**INKJET PRINTER**

# ***Tiger600-1800TS***

## **安全上の注意**

本書の最新版は、弊社ホームページからもダウンロードできます。

# 目次

はじめに .....	3
安全にお使いいただくために .....	4
シンボルマーク表示について .....	4
使用上の警告と注意 .....	5
してはいけない危険な行為 .....	9
使用上の制限について .....	11
使用上の制限 .....	11
使用者の制限 .....	11
エリア制限 .....	11
インクやその他本機で使用されている液体を取り扱うときの注意 事項 .....	12
設置上のご注意 .....	14
設置スペース .....	16
アジャスターフットについて .....	17
本機を移設したいとき .....	17
非常停止スイッチ、ライトカーテンについて .....	18
警告ラベル .....	19
安全上の注意チェックシート .....	22
同意確認書 .....	24

# はじめに

この度はインクジェットプリンター Tiger600シリーズをお買い上げいただきまして、誠にありがとうございます。

安全に正しくお使いいただくために、安全上のご注意（以後、本書と称します）をよくお読みいただき、十分に理解してから使用してください。

本書で使用しているイラストは、機能や手順、操作の説明を目的としており、本機と異なる場合があります。あらかじめご了承ください。

本書の内容を無断で転載することは禁止されています。

© 2023 株式会社ミマキエンジニアリング

## ● 免責事項

- Tiger600シリーズ（以後、本機と称します）の故障有無に関わらず、本機をお使いいただいたことによって生じた直接、または間接的な損害に対して、当社は一切の責任を負いません。
- 本機により作成された製作物に対して生じた直接、または間接的な損害に対して、当社は一切の責任を負いません。
- 弊社推奨品以外の装置などを使用すると、火災、または本機の破損事故のおそれがあります。この場合には保証の対象外となります。また、それに対して生じた直接、または間接的な損害に対して、当社は一切の責任を負いません。
- 弊社純正インク、メンテナンス液をご使用ください。それ以外を使用すると、プリント品質の低下、本機の故障のおそれがあります。この場合には保証の対象外となります。また、それに対して生じた直接、または間接的な損害に対して、当社は一切の責任を負いません。
- インクタンクのインクを詰め替えないでください。この場合には保証の対象外となります。また、それに対して生じた直接、または間接的な損害に対して、当社は一切の責任を負いません。

## ● テレビ、ラジオの受信障害について



- 本機稼働中は、高周波が発生しています。不適切な条件下で使用した場合、テレビやラジオの受信障害が発生するおそれがあります。特殊なテレビやラジオに対して、保証していません。

テレビやラジオの受信障害が発生したら、本機の電源を切ってから、テレビやラジオの受信状態をご確認ください。電源を切って受信障害が解消すれば、本機が原因と考えられます。










次の手順のいずれか、またはいくつかを組み合わせることで試してください。

- テレビやラジオのアンテナの向きを変えて、受信障害の発生しない位置を探してください。
- テレビやラジオは、本機から離れた場所に設置してください。

# 安全にお使いいただくために

## シンボルマーク表示について

本書では、シンボルマーク表示により操作上の注意内容を説明しています。各マークの持つ意味を十分理解して、本機を安全に正しくお使いください。

内 容		
	警告	この指示を無視して誤った取り扱いをすると、死亡、または重傷のおそれがある内容を示しています。
	注意	この指示を無視して誤った取り扱いをすると、軽傷、または中程度の負傷のおそれがある内容を示しています。
	注記	この指示を無視して誤った取り扱いをすると、財産の損害が発生するおそれがある内容を示しています。
	一般警告	注意しなければならない事項を示しています。具体的な警告内容は、マークの中に描かれています。
	一般強制指示	実行しなければならない事項を示しています。具体的な強制指示内容は、マークの中に描かれています。
	一般禁止	してはいけない事項を示しています。具体的な禁止内容は、マークの中に描かれています。
	重要	本機をお使いいただく上で、知っておいていただきたい事項を示しています。
	ヒント	知っておくと便利な事項を示しています。
	参照情報	関連する内容の参照ページを示しています。

## 使用上の警告と注意

### ● 異常事態が発生したら

#### ⚠ 警告



- 万一、煙が出ていたり、変な臭いがしたりするなどの異常事態が発生したら、直ちに主電源を切ってブレーカーを落としてください。そのまま使用すると、本機の故障や感電、もしくは火災につながるおそれがあります。煙が出なくなるのを確認してから、販売店、お近くの弊社営業所、またはコールセンターにお問い合わせください。お客様による修理は、危険ですから絶対にしないでください。

#### ⚠ 注意



- インクやメンテナンス液、廃インク、そのほか本機で使用されている液体が皮膚に付着してしまったときは、直ちに布などでふき取ってください。そのあと石鹸を使用して、大量の水で洗い流してください。インクが付着したまま放置すると、皮膚が炎症をおこす原因になります。皮膚に刺激や痛みを感じたときは、速やかに医師の診断を受けてください。
- インクやメンテナンス液、廃インク、そのほか本機で使用されている液体が目に入ってしまったときは、直ちに大量の清浄な流水で15分以上洗い流してください。コンタクトレンズを着用していて、容易に外せる場合は、清浄な流水で15分以上洗い流したあとに外してください。また、まぶたの裏まで完全に洗ってください。インクが付着したまま放置すると、失明や視力が低下する原因になります。目に刺激や痛みを感じたときは、速やかに医師の診断を受けてください。
- インクやメンテナンス液、廃インク、そのほか本機で使用されている液体が口に入ってしまったら、飲み込んでしまったりしたときは、無理に吐かせないで直ちにうがいをして、速やかに医師の診断を受けてください。無理に吐かせると、吐いたものが気管に入ってしまうおそれがあります。
- 蒸気を大量に吸い込んでしまったときは、新鮮な空気のある場所に移動して、暖かくして呼吸しやすい姿勢で安静にしてください。症状が改善しない場合は、速やかに医師の診断を受けてください。
- すぐに医師の診断を受けられない場合は、（財）日本中毒情報センター 中毒110番に相談してください。  
（大阪）072-727-2499 24時間対応  
（つくば）029-852-9999 9～21時対応

#### 注記



- インクが漏れてしまったときは、すぐに主電源を切ってブレーカーを落としてください。そのあと、販売店、お近くの弊社営業所、またはコールセンターにお問い合わせください。

## ● 電源に関するご注意

### ⚠ 警告



- 電源ケーブルを傷つけたり、加工しないでください。また、重い物をのせたり、加熱したり、引っ張ったりしないでください。電源ケーブルが破損して、感電や火災につながるおそれがあります。
- 電源ケーブルの破損や芯線の露出、断線などが見られる場合は使用しないでください。本機の故障や感電、もしくは火災につながるおそれがあります。

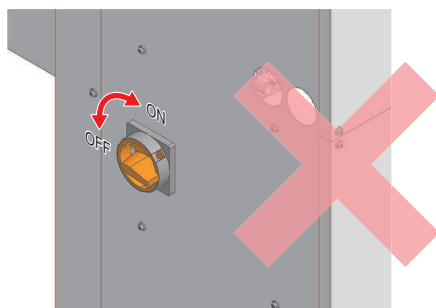


- 本機は、必ず接地（アース）極性付きの配電盤に接続してください。本機の故障や感電、もしくは火災につながるおそれがあります。必ず電気工事士の免許を持った人が電気工事（C種接地工事（特別第3種接地工事））をしてください。

### 注記



- 本機の主電源や制御PCの電源を切らないでください。電源を切っていると、オートメンテナンス機能（ノズル詰まり防止機能やインク排出経路の清掃機能など）が実行することができません。吐出不良（ノズル詰まり、飛行曲がりなど）の原因になります。



- 本機は指定された電源仕様で使用してください。
- 電源ケーブルを接続する際には、電源コンセントの入力電圧、ブレーカーの容量を確認してください。また、それぞれのケーブルはブレーカーが独立している別の電源に接続してください。同じブレーカーにつながっているコンセントに接続すると、ブレーカーが遮断する原因になります。

## ● バキュームユニットについて


### 注記



- バキュームユニットを分解したり、改造したりしないでください。吸着力が低下したり、本機が発熱して故障の原因になります。



- リリーフ（圧力調整）弁に触れたり、バキュームユニットの排気口をふさがないでください。吸着力が低下したり、本機が発熱して故障の原因になります。





- 低温の環境下で使用すると、バキュームユニットから甲高い音が発生することがあります。甲高い音が発生しても、故障ではありません。

## ● 本機に乗らないでください

### 注記



- プラテンの上には絶対に乗らないでください。プラテン盤面の精度が狂って、プリント品質に影響がでるおそれがあります。
- 乾燥ユニット、巻取／繰出モーター、外部供給ユニットの上には絶対に乗らないでください。本機の破損やケガをするおそれがあり、大変危険です。

## ● 可動部に注意してください

### ⚠ 注意



- 顔や手など体の一部を可動部に近づけないでください。また作業の妨げになるような服装（ダブついた服装、装飾品など）で、本機に近づかないでください。ケガをするおそれがあります。



- 長い髪の毛は束ねてください。ケガをするおそれがあります。

## ● 分解、改造はしないでください

### ⚠ 警告



- 本機を分解したり、改造したりしないでください。本機の故障や感電、もしくは火災につながるおそれがあります。

## ● モニターアームについて

### ⚠ 注意



- モニターアームの耐荷重は8kgです。耐荷重より重いモニターは取り付けしないでください。アームが破損するおそれがあります。
- タッチパネルを搭載したモニターアームが、本機正面側に張り出しています。作業中、モニターアームやタッチパネルにぶつかってケガをしないよう注意してください。

### 注記



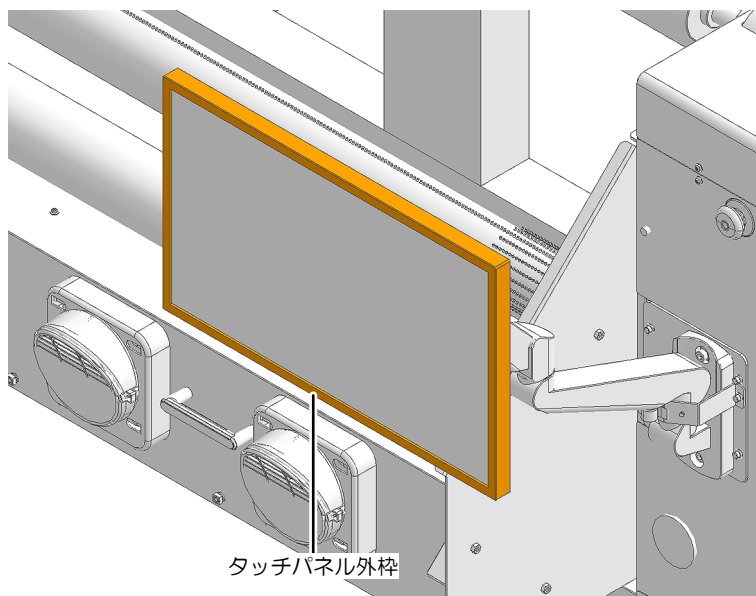
- モニターアームの角度を変えることにより、タッチパネルの搭載角度や向きを変更できます。キャリッジ可動域やプリントに支障のない範囲で、アームの角度を変更してお使いください。

## ● タッチパネルについて

### 注記



- タッチパネルを強く押ししたり、擦ったり、突いたりしないでください。
- ボールペンや金属類などの堅いものでタッチパネルをタップしないでください。
- 画面の黒い外枠に触れないでください。
- タッチパネルの画面や黒い外枠に、テープやふせん等を貼り付けしないでください。感度が低下したり、操作できなくなるおそれがあります。



- タッチパネルに液体が付着した場合は、直ちに拭き取ってください。
- タッチパネル隙間に液体が入らないように注意してください。

## ● その他、使用上の警告と注意

### 警告



- 本機に子供を近づけないでください。

### 注意



- 動作や思考の鈍化を招く可能性のある薬剤や飲料を摂取した状態での本機の使用は控えてください。操作ミスによりケガをするおそれがあります。

### 注記

## ● 本機の廃棄について

### 注意



- 販売店、またはサービス実施店にご相談ください。
- お客様自身で廃棄するときは、産業廃棄物処理業者、または関連法規、および地方自治体の条例に従って処理してください。



## してはいけない危険な行為

電源が入っているときは、以下に挙げた危険な行為は絶対にしないでください。定期メンテナンスなどでキャリッジが動いたときに、大きなケガ（粉砕やせん断）につながるおそれがあります。

### ● キャリッジ周辺に顔や手など体の一部を近づけたり、入れたりしない



- ・ キャリッジとYバーの隙間に顔や手など体の一部を近づけたり、入れたりしないでください。




- ・ キャリッジとプラテンまたはステーションの隙間に顔や手など体の一部を近づけたり、入れたりしないでください。



### ● 可動部に顔や手など体の一部を近づけたり、入れたりしない




- ・ Yバーのベルトに顔や手など体の一部を近づけたり、入れたりしないでください。



● **ベア部に顔や手など体の一部を近づけたり、入れたり、物を置かない**



- ・ Yベアに顔や手など体の一部を近づけたり、入れたり、物を置かないでください。



● **本機稼働中に、プラテンの下に顔や手など体の一部を近づけたり、入れたりしない**



- ・ 本機稼働中に、プラテンの下に潜り込んだり、顔や手など体の一部を入れたりしないでください。

● **本機稼働中に、巻取ユニットに顔や手など体の一部を近づけたり、のぞき込んだりしない**




- ・ 本機稼働中に、巻取ユニットに顔や手など体の一部を近づけたり、のぞき込んだりしないでください。

● **プラテンに手や物を置かない**



- ・ プラテンに顔や手など体の一部、またはメディア以外の物を置かないでください。



● **キャリッジの動作を妨げない**



- ・ キャリッジが動作中（プリントやクリーニングなど）は、無理矢理キャリッジを動かさないでください。

# 使用上の制限について

## 使用上の制限

### ⚠ 警告



- 本機は高速可動部、高温部を有し非常に危険です。本機の使用は、それらの危険性を十分理解した使用者に限られます。

## 使用者の制限

### ⚠ 警告



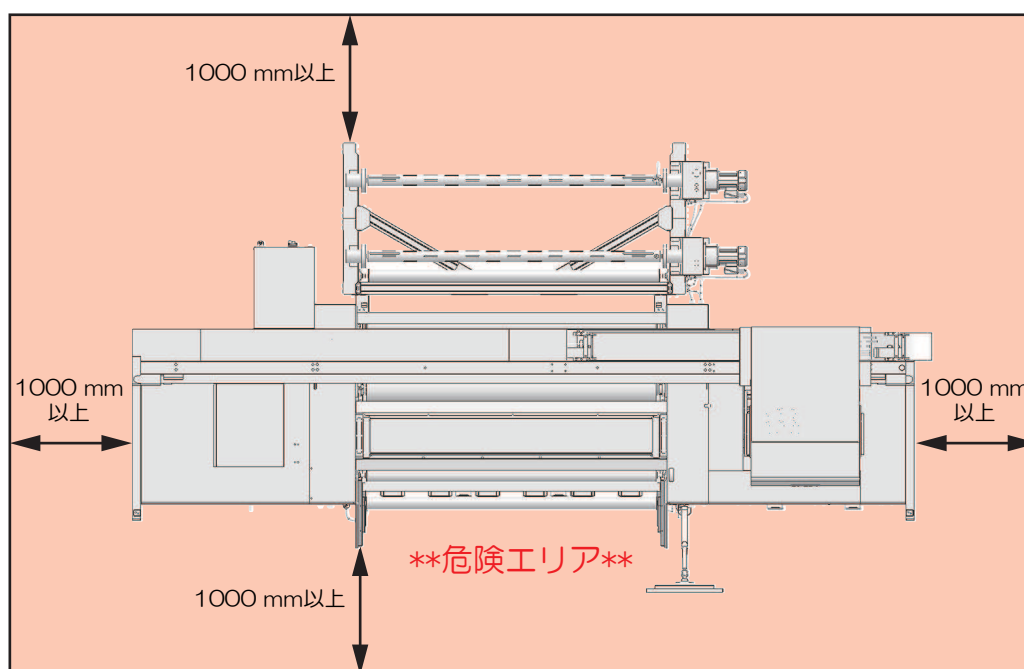
- 本機を使用するオペレーターは、弊社が実施する安全教育の受講者、もしくはその受講者から教育を受けた方のみとしてください。

## エリア制限

### ⚠ 警告



- 適切な訓練を受けた使用者以外の者が装置に近づくことを禁止します。下図に示す範囲でエリア制限を設けてください。エリア制限の方法は、本機を専用の個室に設置する、囲みを設けるなど、危険なエリアであることを認識させる必要があります。
- 危険エリアには、弊社が実施する安全教育の受講者、もしくはその受講者から教育を受けた方のみとし、安全教育受講者以外は立ち入り禁止としてください。本機が動作中に教育を受けていない方が隔離エリア内に入ると、プリント中のキャリッジやテンションバーなどの可動部に当たるなどケガなどをする危険性があります。



- 安全柵にてエリア制限を行う場合は、EN ISO13857規格にて従う安全柵を設けてください。
- 専用の部屋に設置する場合は、部屋の扉への鍵やインターロックを設け、最終的に設置現場にてリスクアセスメントを実施の上、ご使用ください。

# インクやその他本機で使用されている液体を取り扱うときの注意事項

インクやメンテナンス液、そのほか本機で使用されている液体の容器に、液体に関する注意書きが添付されています。よくお読みいただき、十分に理解してから使用してください。



- 取り扱い前に必ず安全データシート（SDS）をご覧ください。 <https://japan.mimaki.com/supply/sds/>

## ⚠ 注意



- インクやメンテナンス液、廃インク、そのほか本機で使用されている液体を取り扱うときは、換気に十分注意して、必ず保護メガネ、手袋、マスクなどを着用してください。インクなどの液体が跳ねて、皮膚に付着したり、目や口の中に入ったりするおそれがあります。



- インクが入っているケースに強い衝撃を与えたり、激しく振り回したりしないでください。またインクを詰め替えないでください。インクが漏れて皮膚に付着したり、目や口の中に入ったりするおそれがあります。



- インクが入っているケースを分解しないでください。インクが漏れて、皮膚に付着したり、目や口の中に入ったりするおそれがあります。



- インクやメンテナンス液、そのほか本機で使用されている液体を子供が立ち入るおそれのある場所に保管しないでください。



- インクやメンテナンス液、そのほか本機で使用されている液体、インクなどが付着した容器や紙タオルなどを廃棄するときは、産業廃棄物処理業者、または関連法規、および地方自治体の条例に従って処理してください。

## 注記



- インクやメンテナンス液、そのほか本機で使用されている液体を直射日光が当たる場所に保管しないでください。
- インクやメンテナンス液、そのほか本機で使用されている液体を金属切削液や揮発性の高い物質（アミン類、アミン変性アルコール類など）が充満している場所に保管しないでください。そのような場所に保管すると、故障や吐出不良（ノズル詰まり、飛行曲がりなど）の原因になります。
- インクやメンテナンス液、そのほか本機で使用されている液体は、他のプリンターで使用しないでください。故障の原因になります。



- 床から1m以内の低い場所に保管してください。落下したときに液体が飛散するおそれがあります。
- 密閉した状態で保管してください。
- 冷暗所で保管してください。
- (1) インクが凍結しない環境での保管をしてください。解凍したインクを使用すると、インクの成分が変質してプリント品質が低下するおそれがあります。
- (2) 寒い所から暖かい所に移したインクは、本機と同じ環境に3時間以上放置し使用環境と同様の温度になったことを確認してから利用してください。
- (3) インクは使用直前に開封して、早めに使い切ってください。開封してから長時間経過したものは、プリント品質が低下するおそれがあります。



- 
- インクやメンテナンス液、そのほか本機で使用されている液体は、他のプリンターで使用しないでください。故障の原因になります。
-

# 設置上のご注意

## 警告



- 火気のある場所に本機を設置しないでください。
- 本機の上や近くに花瓶、植木鉢、コップ、化粧品、化学薬品、水などの入った容器、または小さな金属物を置かないでください。本機内部に浸入すると、本機の故障や感電、もしくは火災につながるおそれがあります。



- 湿気の多い場所や水のかかる場所に本機を設置しないでください。本機の故障や感電、もしくは火災につながるおそれがあります。



- 本機を子供が立ち入るおそれのある場所に設置しないでください。

## 注意



- 換気の悪い部屋、もしくは密閉された部屋に本機を設置する場合は、必ず換気装置を設けてください。
- 排気口施工については、必ず以下の内容をお守りください。
  - (1) 排気口の設置は、各国の地域のEHS (Environmental, Health and Safety) ガイドラインにしたがってください。
  - (2) 排気口に閉鎖弁などを設置した場合、本機使用中は必ず閉鎖弁を開けてください。



- 本機の重量に対して、床強度、耐荷重が条件を満たしているかを確認の上、設置してください。

## 注記



- ホコリや粉じんのある場所に本機を設置しないでください。本機の内部に浸入すると、故障や吐出不良（ノズル詰まり、飛行曲がりなど）の原因になります。
- エアコンなどの風があたる場所に本機を設置しないでください。本機の内部にホコリや粉じんなどが浸入するおそれがあります。
- 不安定な場所や振動が発生する場所に本機を設置しないでください。故障や吐出不良（ノズル詰まり、飛行曲がりなど）の原因になります。
- 直射日光が当たる場所に本機を設置しないでください。
- 温度変化が激しい場所に本機を設置しないでください。故障や吐出不良（ノズル詰まり、飛行曲がりなど）の原因になります。
- ノイズを発生する大型の機械が置いてある場所に本機を設置しないでください。
- 写真定着材の蒸気や酸性（酢酸、塩酸など）の気体が発生していたり、金属切削液や揮発性の高い物質（アミン類、アミン変性アルコール類など）が充満してたりする場所に本機を設置しないでください。そのような環境下に設置すると、プリントヘッド表面のインクが固まり、故障や吐出不良（ノズル詰まり、飛行曲がりなど）の原因になります。



- 動作可能環境：20~30 °C (68~86 °F)、35~65% Rh (結露なきこと)
- 精度保証温度：20~25 °C (68~77 °F)

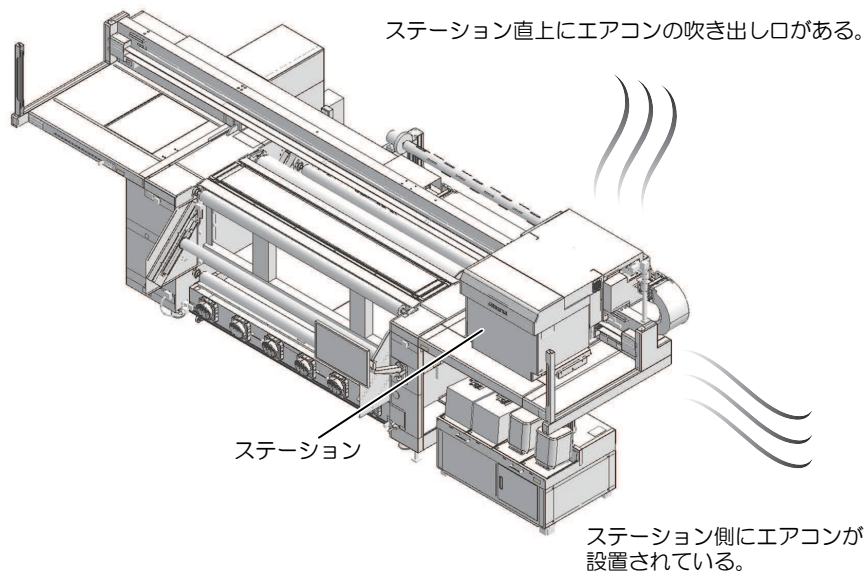


- 作業領域全体がはっきり見える場所に本機を設置してください。（目安：300ルクス）  
暗い場所での作業は、操作ミスやケガをするおそれがあります。





- 下図の設置環境には特に注意し、極力避けて設置してください。ステーション側に風が当たるような環境下では、待機時にノズル抜けなどが発生しやすくなります。やむをえず下図のような環境下で使用され、待機時にノズル抜けが発生する場合は、エアコンと本機の間パーテーション等を設置し、ステーションに直接風が当たらないようにしてください。

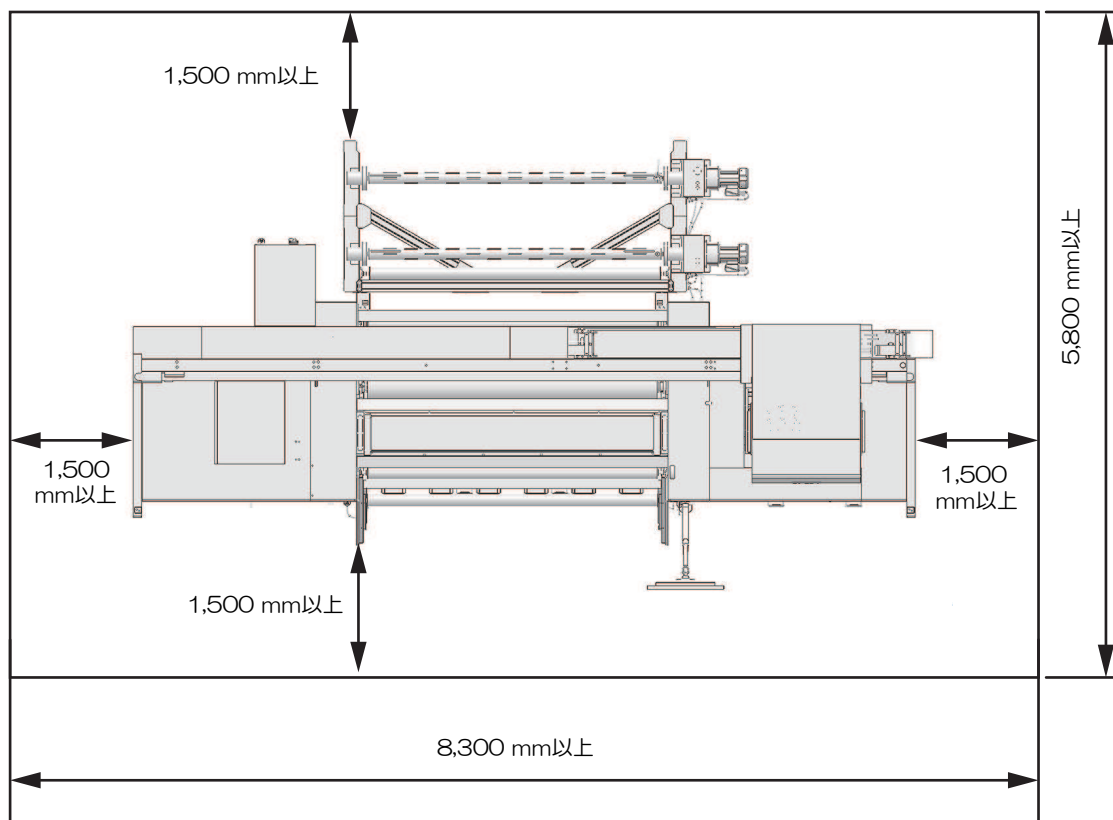


## 設置スペース

メディアやインクの交換を安全に正しく行うためには、以下のスペースが必要です。

項目	Tiger600-1800TS
幅 <sup>*1</sup>	8,300 mm以上 (5,300 mm)
奥行き <sup>*1</sup>	5,800 mm以上 (2,800 mm)
高さ <sup>*1</sup>	(1,900 mm)
重量	1,620kg

\*1. ( ) 内は、本機のサイズ



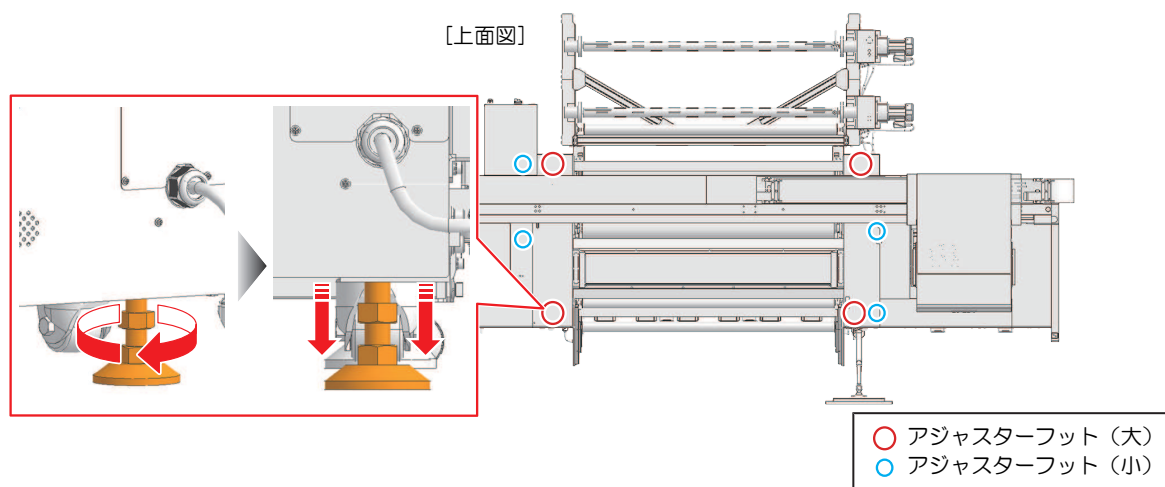
- 安全棚にてエリア制限を行う場合は、EN ISO13857規格にて従う安全棚を設けてください。
- 専用の部屋に設置する場合は、部屋の扉への鍵やインターロックを設け、最終的に設置現場にてリスクアセスメントを実施の上、ご使用ください。



## アジャスターフットについて

お客様自身でアジャスターフットの調整は行わないでください。本機が正常に動作しなくなるおそれがあります。

何か気になる点がございましたら、販売店、お近くの弊社営業所、またはコールセンターにお問い合わせください。

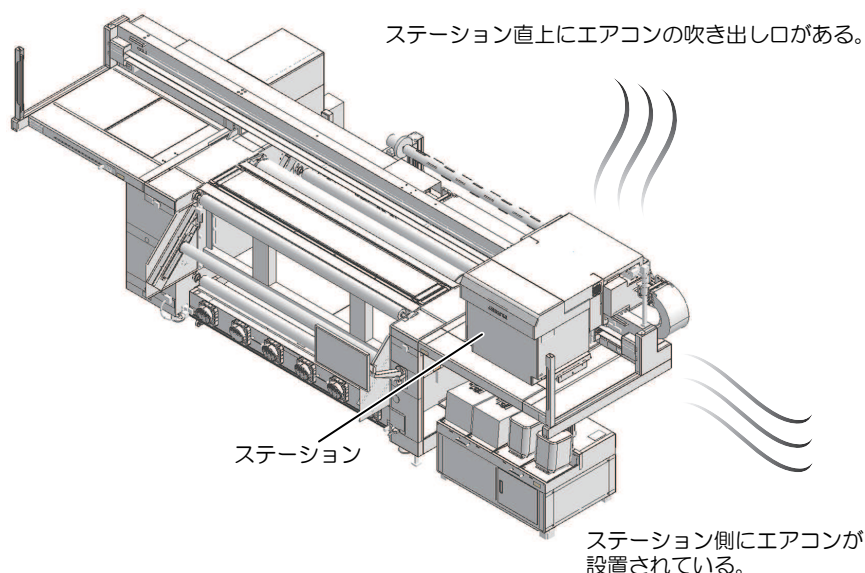


## 本機を移設したいとき

販売店、お近くの弊社営業所、またはコールセンターにお問い合わせください。お客様が本機を移設すると、故障や破損のおそれがあります。



- 下図の設置環境には特に注意し、極力避けて設置してください。ステーション側に風が当たるような環境下では、待機時にノズル抜けなどが発生しやすくなります。やむをえず下図のような環境下で使用され、待機時にノズル抜けが発生する場合は、エアコンと本機の間にはパーテーション等を設置し、ステーションに直接風が当たらないようにしてください。



# 非常停止スイッチ、ライトカーテンについて

本機は安全にご使用いただくため、非常停止スイッチ、ライトカーテンが設置されています。  
ライトカーテンは、人物や物を検出したら本機を停止します。



- 作業開始前にあらかじめ非常停止スイッチ、ライトカーテンが正しく動作するかを確認してください。



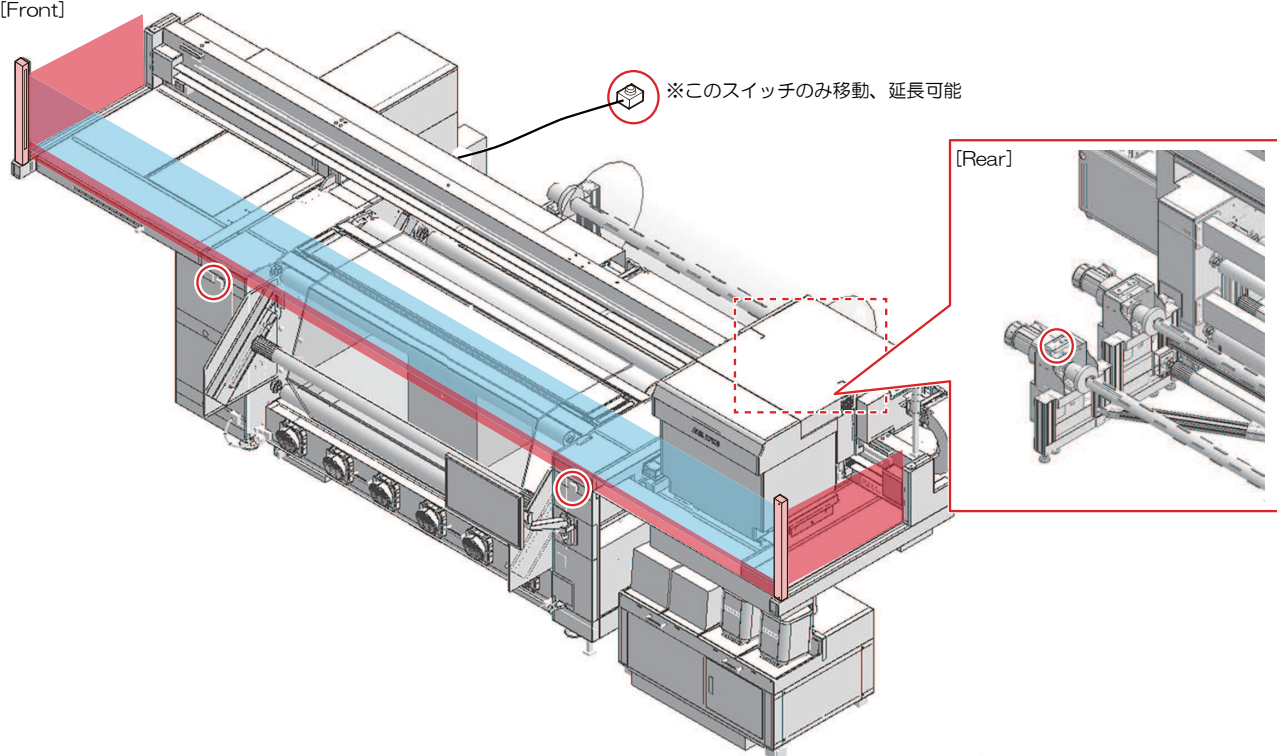
- 障害やオペレーターの危険が生じた場合、損傷の拡大を防ぐため非常停止スイッチを押して本機を停止してください。






- 非常停止スイッチを解除する場合は、搬送部に挟み込まれているものがないことや、お客様の安全を確認してから解除してください。スイッチを解除するときは、非常停止スイッチを反時計回りに回します。解除し、MPC画面上でアラームクリアを実施すると、搬送部が初期化動作を行い、初期化動作完了後マシン操作可能となります。

## ● 非常停止スイッチ位置、ライトカーテン検出エリア

[Front]

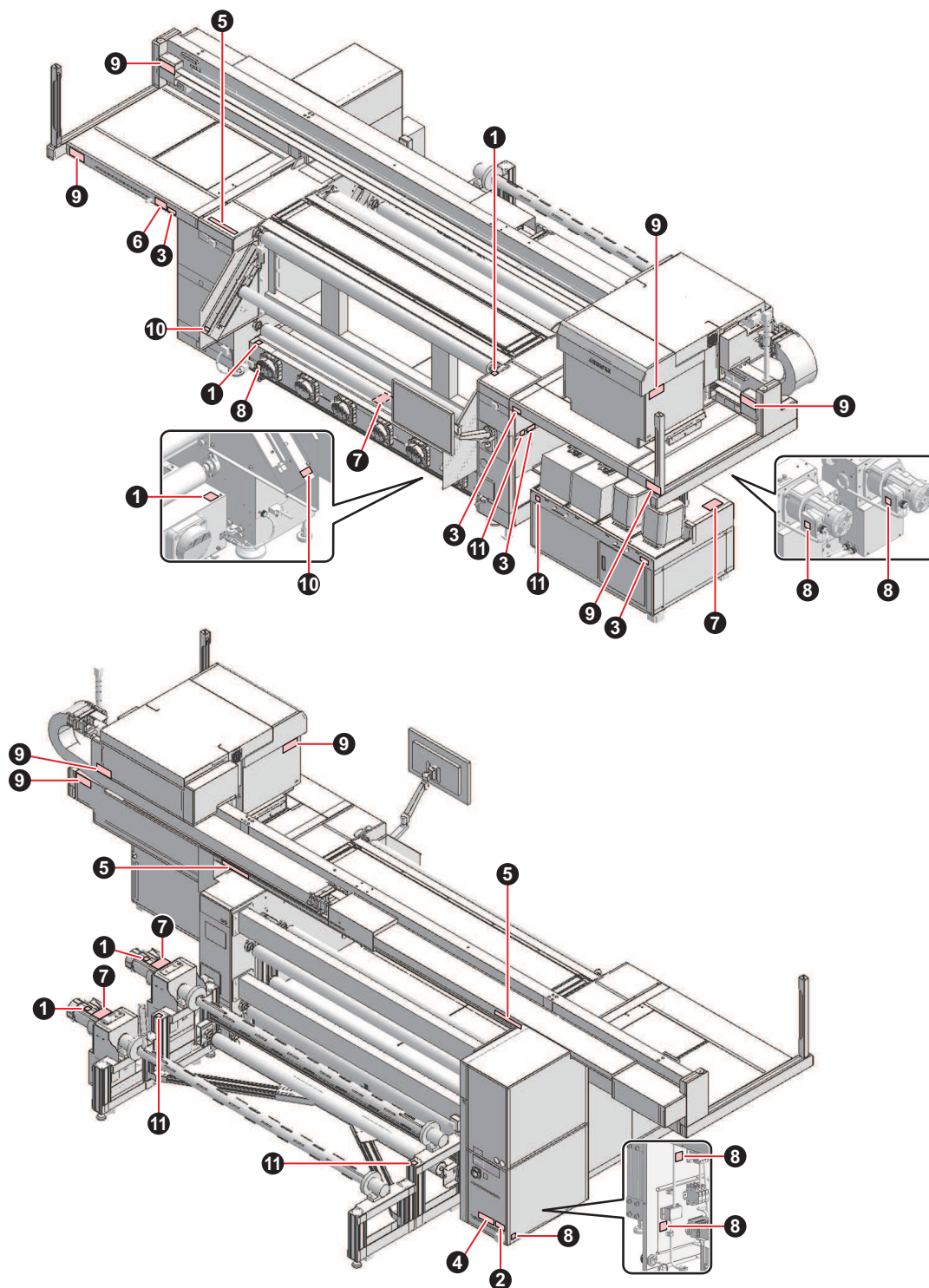


















-  : ライトカーテン検出エリア
-  : ライトカーテン未検出エリア  
(プラテン上61.5mmの範囲、側面)
-  : 非常停止スイッチ



# 警告ラベル

警告ラベルの内容を十分理解してください。

警告ラベルが汚れて読めなくなったり、剥がれたりした場合は、販売店、またはお近くの弊社営業所で、新しい警告ラベルをお買い求めください。





N o.	注文番号	ラベル	内容						
1	M903239		高温部を示しています。						
2	M903281	<p>See SET UP GUIDE before connecting to the supply.</p> <p>電源を接続する前に、必ず セットアップガイドを読むこと。</p> <p>在接通电源之前请一定阅读安装说明书。</p>	電源コード接続の際に注意してください。						
3	M903330		作業中に保護メガネや手袋を着用してください。						
4	M905624	<table border="1" data-bbox="440 680 968 810"> <tr> <td data-bbox="440 680 703 741"> <b>警告</b>            漏えい電流大            電源へ接続する前に            接地接続が必要         </td> <td data-bbox="703 680 968 741"> <b>WARNING</b>            HIGH LEAKAGE CURRENT            EARTH CONNECTION ESSENTIAL            BEFORE CONNECTING SUPPLY         </td> </tr> <tr> <td data-bbox="440 741 703 810"> <b>AVERTISSEMENT</b>            COURANT DE FUITE ELEVE            CONNECTER LA MISE A LA TERRE            AVANT DE CONNECTER L'ALIMENTATION         </td> <td data-bbox="703 741 968 810"> <b>WARNING</b>            HOHER KRIECHSTROM            BITTE ERDKABEL ANSCHLIESSEN            BEVOR SIE STROMZUFUHR ANSCHLIESSEN         </td> </tr> </table>	<b>警告</b> 漏えい電流大 電源へ接続する前に 接地接続が必要	<b>WARNING</b> HIGH LEAKAGE CURRENT EARTH CONNECTION ESSENTIAL BEFORE CONNECTING SUPPLY	<b>AVERTISSEMENT</b> COURANT DE FUITE ELEVE CONNECTER LA MISE A LA TERRE AVANT DE CONNECTER L'ALIMENTATION	<b>WARNING</b> HOHER KRIECHSTROM BITTE ERDKABEL ANSCHLIESSEN BEVOR SIE STROMZUFUHR ANSCHLIESSEN	電流漏洩に注意してください。		
<b>警告</b> 漏えい電流大 電源へ接続する前に 接地接続が必要	<b>WARNING</b> HIGH LEAKAGE CURRENT EARTH CONNECTION ESSENTIAL BEFORE CONNECTING SUPPLY								
<b>AVERTISSEMENT</b> COURANT DE FUITE ELEVE CONNECTER LA MISE A LA TERRE AVANT DE CONNECTER L'ALIMENTATION	<b>WARNING</b> HOHER KRIECHSTROM BITTE ERDKABEL ANSCHLIESSEN BEVOR SIE STROMZUFUHR ANSCHLIESSEN								
5	M906115	<table border="1" data-bbox="424 842 983 909"> <tr> <td data-bbox="424 842 544 909">  <b>警告</b>            手指和身体请勿靠近            转动位，以免造成危险         </td> <td data-bbox="544 842 632 909"> <b>警告</b>            危険な可動部            指や体を近づけないように         </td> <td data-bbox="632 842 719 909"> <b>WARNING</b>            HAZARDOUS MOVING PARTS            Keep fingers and other            body parts away.         </td> <td data-bbox="719 842 807 909"> <b>WAARSCHUWING</b>            GEFAHRLICHE            BEWEGLICHE TEILE            Finger und andere            Körperteile fernhalten.         </td> <td data-bbox="807 842 983 909"> <b>AVERTISSEMENT</b>            PIECES MOBILES            DANGEREUSES            Doigts et autres parties du            corps sont hors de portée.         </td> </tr> </table>	 <b>警告</b> 手指和身体请勿靠近 转动位，以免造成危险	<b>警告</b> 危険な可動部 指や体を近づけないように	<b>WARNING</b> HAZARDOUS MOVING PARTS Keep fingers and other body parts away.	<b>WAARSCHUWING</b> GEFAHRLICHE BEWEGLICHE TEILE Finger und andere Körperteile fernhalten.	<b>AVERTISSEMENT</b> PIECES MOBILES DANGEREUSES Doigts et autres parties du corps sont hors de portée.	可動部に注意してください。	
 <b>警告</b> 手指和身体请勿靠近 转动位，以免造成危险	<b>警告</b> 危険な可動部 指や体を近づけないように	<b>WARNING</b> HAZARDOUS MOVING PARTS Keep fingers and other body parts away.	<b>WAARSCHUWING</b> GEFAHRLICHE BEWEGLICHE TEILE Finger und andere Körperteile fernhalten.	<b>AVERTISSEMENT</b> PIECES MOBILES DANGEREUSES Doigts et autres parties du corps sont hors de portée.					
6	M906222		頭上に注意してください。						
7	M907764	<table border="1" data-bbox="560 1128 847 1581"> <tr> <td data-bbox="560 1128 847 1245"> <b>注意</b>  <b>CAUTION</b>  <b>ATTENTION</b> </td> </tr> <tr> <td data-bbox="560 1245 847 1451">  </td> </tr> <tr> <td data-bbox="560 1451 847 1581">           上部に乗るな            DO NOT STEP ON TOP            NE GRIMPEZ PAS DESSUS         </td> </tr> </table>	<b>注意</b> <b>CAUTION</b> <b>ATTENTION</b>		上部に乗るな DO NOT STEP ON TOP NE GRIMPEZ PAS DESSUS	上に乗らないでください。			
<b>注意</b> <b>CAUTION</b> <b>ATTENTION</b>									
									
上部に乗るな DO NOT STEP ON TOP NE GRIMPEZ PAS DESSUS									
8	M907935		高電圧に注意してください。						
9	M909381	<table border="1" data-bbox="424 1751 983 1991"> <tr> <td data-bbox="424 1751 568 1868">  </td> <td data-bbox="568 1751 775 1868"> <b>警告</b>            危険な可動部/指や体を            近づけないように。         </td> <td data-bbox="775 1751 983 1868"> <b>WARNING</b>            -HAZARDOUS MOVING PARTS-            Keep fingers and other            body parts away.         </td> </tr> <tr> <td data-bbox="424 1868 568 1991">  </td> <td data-bbox="568 1868 775 1991"> <b>WARNING</b>            -GEFAHRLICHE BEWEGLICHE TEIE-            Finger und andere            Körperteile fernhalten.         </td> <td data-bbox="775 1868 983 1991"> <b>AVERTISSEMENT</b>            -PIECES MOBILES DANGEREUSES-            Doigts et autres parties du            corps sont hors de portée.         </td> </tr> </table>		<b>警告</b> 危険な可動部/指や体を 近づけないように。	<b>WARNING</b> -HAZARDOUS MOVING PARTS- Keep fingers and other body parts away.		<b>WARNING</b> -GEFAHRLICHE BEWEGLICHE TEIE- Finger und andere Körperteile fernhalten.	<b>AVERTISSEMENT</b> -PIECES MOBILES DANGEREUSES- Doigts et autres parties du corps sont hors de portée.	可動部に注意してください。
	<b>警告</b> 危険な可動部/指や体を 近づけないように。	<b>WARNING</b> -HAZARDOUS MOVING PARTS- Keep fingers and other body parts away.							
	<b>WARNING</b> -GEFAHRLICHE BEWEGLICHE TEIE- Finger und andere Körperteile fernhalten.	<b>AVERTISSEMENT</b> -PIECES MOBILES DANGEREUSES- Doigts et autres parties du corps sont hors de portée.							

No.	注文番号	ラベル	内容
10	M912054		<p>挟み込みに注意してください。</p>
11	M918531		<p>重量物持ち上げの際に注意してください。</p>



# 安全上の注意チェックシート

No	分類	項目	備考	チェック				
1	免責事項	免責事項の内容を十分に理解しています。	☞ P. 3	<input type="checkbox"/>				
2	安全機能	非常停止スイッチの位置、ライトカーテンの検出エリアとその挙動を十分に理解しています。	☞ P. 18	<input type="checkbox"/>				
3	設置環境	装置の環境仕様を十分に理解しています。	☞ P. 14 ☞ P. 16	<input type="checkbox"/>				
4	エリア制限	<ul style="list-style-type: none"> <li>適切な訓練を受けた使用者以外の者が装置に近づくことを禁止します。 エリア制限の方法は、本機を専用の個室に設置する、囲みを設けるなど、危険なエリアであることを認識させる必要があります。</li> <li>危険エリアには、本機が動作中に教育を受けていない方が隔離エリア内に入ると、プリント中のキャリッジやテンションバーなどの可動部との接触などにより重大なケガなどを負う危険性があります。</li> </ul>	☞ P. 11	<input type="checkbox"/>				
5	入力の注意	<p>電源接続時の注意項目を十分に理解しています。</p> <div style="border: 1px solid black; padding: 5px; margin: 5px 0;"> <p>See SET UP GUIDE before connecting to the supply. 電源を接続する前に、必ずセットアップガイドを読むこと。 在接通电源之前请一定阅读安装说明书。</p> </div> <table border="1" style="width: 100%; border-collapse: collapse; text-align: center;"> <tr> <td style="width: 50%; padding: 2px;"> <p>⚠ 警告</p> <p>漏えい電流大 電源へ接続する前に 接地接続が必要</p> </td> <td style="width: 50%; padding: 2px;"> <p>⚠ WARNING</p> <p>HIGH LEAKAGE CURRENT EARTH CONNECTION ESSENTIAL BEFORE CONNECTING SUPPLY</p> </td> </tr> <tr> <td style="width: 50%; padding: 2px;"> <p>⚠ AVERTISSEMENT</p> <p>COURANT DE FUITE ELEVE CONNECTER LA MISE A LA TERRE AVANT DE CONNECTER L'ALIMENTATION</p> </td> <td style="width: 50%; padding: 2px;"> <p>⚠ WARNUNG</p> <p>HOHER KRIECHSTROM BITTE ERDKABEL ANSCHLIESSEN BEVOR SIE STROMZUFUHR ANSCHLIESSEN</p> </td> </tr> </table>	<p>⚠ 警告</p> <p>漏えい電流大 電源へ接続する前に 接地接続が必要</p>	<p>⚠ WARNING</p> <p>HIGH LEAKAGE CURRENT EARTH CONNECTION ESSENTIAL BEFORE CONNECTING SUPPLY</p>	<p>⚠ AVERTISSEMENT</p> <p>COURANT DE FUITE ELEVE CONNECTER LA MISE A LA TERRE AVANT DE CONNECTER L'ALIMENTATION</p>	<p>⚠ WARNUNG</p> <p>HOHER KRIECHSTROM BITTE ERDKABEL ANSCHLIESSEN BEVOR SIE STROMZUFUHR ANSCHLIESSEN</p>	☞ P. 19	<input type="checkbox"/>
<p>⚠ 警告</p> <p>漏えい電流大 電源へ接続する前に 接地接続が必要</p>	<p>⚠ WARNING</p> <p>HIGH LEAKAGE CURRENT EARTH CONNECTION ESSENTIAL BEFORE CONNECTING SUPPLY</p>							
<p>⚠ AVERTISSEMENT</p> <p>COURANT DE FUITE ELEVE CONNECTER LA MISE A LA TERRE AVANT DE CONNECTER L'ALIMENTATION</p>	<p>⚠ WARNUNG</p> <p>HOHER KRIECHSTROM BITTE ERDKABEL ANSCHLIESSEN BEVOR SIE STROMZUFUHR ANSCHLIESSEN</p>							
6	危険電圧	<ul style="list-style-type: none"> <li>Yモータアンプの高電圧注意。</li> <li>Xモータアンプの高電圧注意。</li> <li>巻取モータ、繰出モータの高電圧注意。</li> <li>ヒータの高電圧注意。</li> </ul> 	☞ P. 19	<input type="checkbox"/>				
7	高温注意	<ul style="list-style-type: none"> <li>巻取モータ表面注意。</li> <li>繰出モータ表面注意。</li> <li>乾燥ヒータユニット外装注意。</li> </ul> 	☞ P. 19	<input type="checkbox"/>				

No	分類	項目	備考	チェック
8	可動部注意 接触注意	<ul style="list-style-type: none"> <li>• キャリッジのスキャン動作時の挟み込みと衝突。</li> <li>• キャリッジのスキャン動作時のYベアの挟み込み。</li> <li>• 搬送動作時のテンションバーの挟み込み。</li> <li>• 搬送動作時のモータへの巻き込まれ。</li> <li>• メンテ作業時の頭上注意。</li> </ul>   	☞ P. 19	<input type="checkbox"/>
9	重量注意	<ul style="list-style-type: none"> <li>• 重量メディアセット時の注意。</li> <li>• インクタンクセット時の注意。</li> <li>• 廃液タンク交換時の注意。</li> <li>• 洗浄液タンク交換時の注意。</li> </ul> 	☞ P. 19	<input type="checkbox"/>
10	液体の取り扱い	<p>インクやその他本機で使用されている液体のSDS、取り扱い時の注意事項を十分に理解しています。 作業時の保護メガネ、手袋の着用義務を理解しています。</p> 	☞ P. 12	<input type="checkbox"/>
11	リスクアセスメント	リスクアセスメントの内容を十分に理解しています。	別紙	<input type="checkbox"/>

# 同意確認書

お客様控え

## 同意確認書

私は、ミマキエンジニアリングのサービスもしくは販売会社から、本装置のマニュアル「安全上のご注意」に従い、適切な安全訓練を受講したことに同意します。また、安全訓練受講者およびその者から安全訓練を受けた者のみが、本装置を使用することに同意します。

本装置： Tiger600シリーズ

受講日 \_\_\_\_\_

安全訓練受講者

安全訓練実施者

氏名 \_\_\_\_\_

氏名 \_\_\_\_\_

社名 \_\_\_\_\_

社名 \_\_\_\_\_

サイン（受講者）	サイン（実施者）	受講日
-----	-----	-----

キリトリ線

メーカー控え

## 同意確認書

私は、ミマキエンジニアリングのサービスもしくは販売会社から、本装置のマニュアル「安全上のご注意」に従い、適切な安全訓練を受講したことに同意します。また、安全訓練受講者およびその者から安全訓練を受けた者のみが、本装置を使用することに同意します。

本装置： Tiger600シリーズ

受講日 \_\_\_\_\_

安全訓練受講者

安全訓練実施者

氏名 \_\_\_\_\_

氏名 \_\_\_\_\_

社名 \_\_\_\_\_

社名 \_\_\_\_\_







## 安全上のご注意

---

---

2023年11月

発行者 株式会社ミマキエンジニアリング  
発行所 株式会社ミマキエンジニアリング  
〒389-0512  
長野県東御市滋野乙2182-3

---

---

